




Калькуляция затрат, связанных с оказанием услуги по передаче электрической энергии по сетям
ООО "ПромТехноПарк" на 2021 год долгосрочного периода 2020-2024.

№ п/п	Статьи затрат	Ед.изм.	Утверждено на 2019	Факт 2019	Утверждено на 2020	Предложения предприятия на 2021	Предложения предприятия на 2022	Предложения предприятия на 2023	Предложения предприятия на 2024
	Численность /ср. з/плата		4,44/21983	6,49/33875	5,79/29344	6,49/37262	6,49/37262	6,49/37262	6,49/37262
	Подконтрольные= БЕНЧ	тыс. руб.		5 183,88	3 429,93	9 946,57	9 106,30	7 550,93	8 217,37
	Подконтрольные экон. обос.	тыс. руб.	1 675,06	5 183,88	3 429,93	9 946,57	9 106,30	7 550,93	8 217,37
1	Вспомогательные материалы	тыс. руб.	0,00	57,92	55,79	63,71	70,08	77,09	84,80
	ГСМ	тыс. руб.		20,50	20,08	22,55	24,81	27,29	30,01
	прочие вспомогаельные материалы	тыс. руб.		37,42	35,71	41,16	45,28	49,81	54,79
2	Оплата труда	тыс. руб.	1 171,25	3 642,48	2 038,85	4 006,73	4 407,40	4 848,14	5 332,95
3	Ремонт основных фондов	тыс. руб.	24,54	199,91	684,70	4 461,54	3 072,77	914,05	916,80
4	Услуги сторонних организаций по Нерегулируемым видам деятельности:	тыс. руб.		623,21	220,70	684,92	753,42	828,76	911,63
	- работы и услуги производственного характера	тыс. руб.		38,50	38,50	42,35	46,59	51,24	56,37
	услуги связи,обслуживание канала связи, почтовые услуги	тыс. руб.		56,17	56,05	61,78	67,96	74,76	82,23
	расходы на охрану и пожарную безопасность	тыс. руб.		388,57	12,13	427,43	470,17	517,19	568,91
	расходы на информационное обслуживание, консультационные и юридические услуги, программ.обеспеч.	тыс. руб.		40,45	26,59	44,49	48,94	53,84	59,22
	расходы на аудит	тыс. руб.		7,50	7,92	8,25	9,08	9,98	10,98
	обеспечение нормальных условий труда и ТБ	тыс. руб.		50,66	51,24	55,73	61,30	67,43	74,17
	расходы на командировки	тыс. руб.		3,61	0,63	3,97	4,37	4,80	5,28
	расходы на обучение	тыс. руб.		21,74	18,19	23,91	26,31	28,94	31,83
	расходы на страхование	тыс. руб.		9,98	5,90	10,98	12,08	13,29	14,62
	расходы на услуги банков	тыс. руб.		6,03	3,55	6,03	6,63	7,30	8,03
5	Прочие расходы	тыс. руб.		637,62	406,19	701,39	771,52	848,68	933,54
6	Выплаты социального характера	тыс. руб.	36,40	22,74	23,70	28,28	31,11	34,22	37,64
	Неподконтрольные	тыс. руб.	1 574,31	2 388,95	1 366,50	2 517,40	2 615,03	2 755,43	2 909,87
7	Отчисления на социальные нужды	тыс. руб.	353,72	1 100,03	615,73	1 210,03	1 331,04	1 464,14	1 610,55
8	Амортизация основных средств	тыс. руб.	547,49	779,91	318,32	779,91	779,91	779,91	779,91
9	Аренда имущества- всего , в том числе	тыс. руб.							
10	Услуги сторонних организаций по Регулируемым видам деятельности:	тыс. руб.	195,34	55,18	23,31	60,70	66,77	73,45	80,79
10.1	Энергия на хозяйственные нужды	тыс. руб.	193,09	5,04	0,00	5,55	6,10	6,71	7,38
10.2	Сбор и вывоз мусора	тыс. руб.		6,27	3,69	6,89	7,58	8,34	9,17
10.3	Вода и стоки	тыс. руб.	2,25	43,87	19,62	48,26	53,08	58,39	64,23
11	Налоги -всего, в том числе:	тыс. руб.	477,76	431,09	409,14	431,09	431,09	431,09	431,09
11.1	плата за землю	тыс. руб.	328,87	307,64	293,55	307,64	307,64	307,64	307,64
11.2	транспортный налог	тыс. руб.	1,55	1,86	1,30	1,86	1,86	1,86	1,86
11.3	плата за негативное воздействие на ОС	тыс. руб.	0,00	1,09	1,09	1,09	1,09	1,09	1,09
11.4	налог на имущество	тыс. руб.	147,34	113,08	114,29	113,08	113,08	113,08	113,08
18	НВВ на содержание сетей	тыс. руб.	3 907,67	7 572,83	4 777,54	12 463,97	11 721,33	10 306,36	11 127,24
	Объем условных единиц, в т.ч. по УН	уе	371,57	814,86	814,86	814,86	814,86	814,86	814,86
	расшифровка (ВН, СН1, СН2, НН)	ВН	250,59	647,11	647,11	647,11	647,11	647,11	647,11
		СН1							
	расшифровка	СН2	120,98	167,75	167,75	167,75	167,75	167,75	167,75
		НН							
	Заявленная мощность	МВт	3,73	3,73	3,73	3,73	3,73	3,73	3,73
	Поступление ЭЭ в сеть	МВт*ч	30 221,80	37 758,62	30 473,75	30 473,80	30 473,80	30 473,80	30 473,80
	Полезный отпуск	МВт*ч	28 532,40	35 647,92	28 943,95	28 944,00	28 944,00	28 944,00	28 944,00
	Потери	МВт*ч	1 689,40	2 110,71	1 529,80	1 529,80	1 529,80	1 529,80	1 529,80
	Потери	%	5,59	5,59	5,02	5,02	5,02	5,02	5,02
	Затраты по оплате потерь	тыс. руб.	4 889,75	5 923,88	4 473,54	5 050,41	5 302,93	5 568,08	5 846,48
	Ставка на содержание сетей	руб./МВт*час	87 302,73	169 187,44	106 736,82	278 462,24	261 870,64	230 258,27	248 597,86
	Ставка по оплате потерь	руб./МВт*ч	171,38	166,18	154,56	174,49	183,21	192,37	201,99
	Одноставочный тариф	руб./кВт*ч	0,30833	0,37861	0,31962	0,60511	0,58818	0,54845	0,58643



 М.Ю.Ильин
 Е.Е.Смирнова
 О.Е.Чикина